

ECC 85  
Rö.1

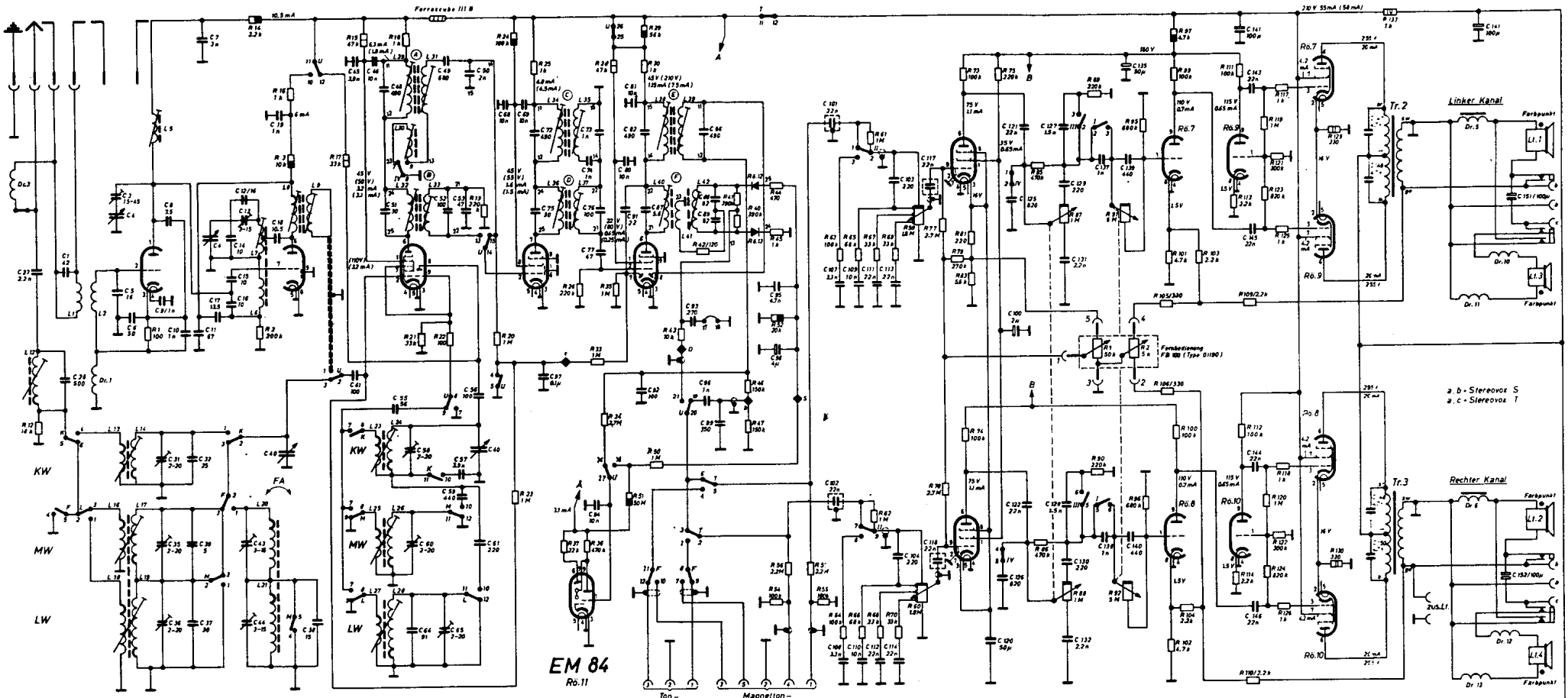
ECH 81  
Rö. 2

EF 89  
Rö. 3

EBF 89  
Rö.4

2x EF 83  
Rö.5 u.6

4x ECL 82  
Rö. 7, 8, 9 u.10



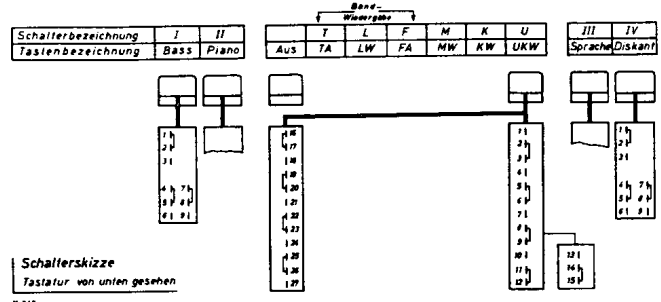
EM 84  
Rö.11

Ton-Abnehmer

Magneton-Anschluss

Linker Kanal

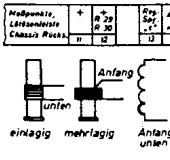
Rechter Kanal



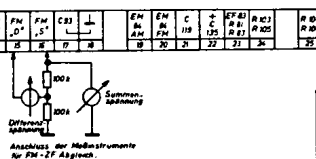
Bei der Bezeichnung gibt der Buchstabe an, auf welcher Taste sich der Schaltkontakt befindet, die Zahl in Verbindung mit der Schalterskizze bestimmt die genaue Lage. Sämtliche Schaltkontakte sind in ungedrücktem Zustand der Tasten gezeichnet.

Strom und Spannungswerte gemessen bei FM (Klammerwerte AM) mit Voltmeter 33 kV/V

Leistungsaufnahme bei Netzspannung 220 V ca. 90W



Wellenbereiche	UKW	KW	MW	LW	ZF
	87 - 100.3 MHz	577 - 16.8 MHz	510 - 1640 kHz	140 - 370 kHz	460 kHz / 107 MHz



Änderungen vorbehalten

„Weltsuper 500 Stereo“ Type 24015

Schaltbild